

Tisztelt Választópolgár!


Az alábbiakban összefoglaltuk az országos népszavazás legfontosabb tudnivalóit.

A népszavazásra feltett kérdés:

Akarja-e, hogy az Európai Unió az Országgyűlés hozzájárulása nélkül is előírhasa nem magyar állampolgárok Magyarországra történő kötelező betelepítését?

**A szavazás ideje: 2016. október 2. (vasárnap)
6 és 19 óra között.**

A szavazás helye: az Ön lakcíme szerinti szavazókör.
A pontos címet a névjegyzékbe vételről szóló értesítő
tartalmazza.




Hogyan szavazhat?

Ön **személyesen** szavazhat, az értesítőben megjelölt helyen és időben.

Amennyiben egészségi állapota vagy fogyatékosága, illetve fogva tartása miatt gátolt a mozgásában, és nem tud elmenni a szavazóhelyiségbe, **mozgóurnát** kérhet. A kérelemnek **2016. szeptember 30-án 16 óráig** kell megérkeznie a helyi választási irodához (a polgármesteri hivatalba) vagy **a szavazás napján 15 óráig** a szavazatszámiláló bizottsághoz.


A vak vagy gyengénlátó választópolgár 2016. szeptember 23-án 16 óráig igényelhet Braille-írással ellátott szavazósablont a szavazáshoz. **Szeptember 30-án 16 óráig** Braille-írással készült értesítő megküldését kérheti, vagy azt, hogy akadálymentes szavazóhelyiségben szavazhasson.



Fentiekkel kapcsolatos kérelmét

- a www.valasztas.hu oldalon,
- levélben, illetve
- személyesen nyújthatja be a jegyzőhöz.

Mozgóurna iránti kérelmét meghatalmazott útján is benyújthatja.




A szavazás menete

- 1.** (a) Vigye magával személyi igazolványát. Helyette útlevelét vagy jogosítványát is elfogadják.

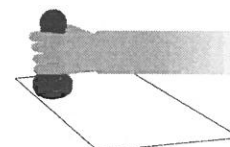



+

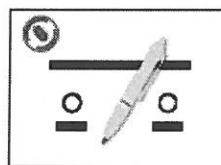
- (b) Mindenképp vigye magával lakcímkártyáját is.




- 2.** Írja alá a névjegyzéket.
A bizottság lepecsételi a szavazólapot.
Vegye át a szavazólapot és a borítékot.



- 3.** Szavazatát tollal adja le.
A szavazólapon csak egy szavazatot helyezzen el. Akkor érvényes a szavazat, ha két egymást metsző vonallal (x vagy +) szavaz.



- 4.** A szavazólappal és a borítékkal lépjen be egy üres szavazófülkébe, hogy titkosan szavazhasson.
A szavazófülkében töltsse ki a szavazólapot.
A szavazólapot tegye a borítékba, majd dobja be a szavazóurnába.



Részletesebb tájékoztatásért forduljon a polgármesteri hivatalban működő helyi választási irodához, vagy látogassa meg a www.valasztas.hu weboldalt.